

Профессиональное образовательное учреждение
«Международный Открытый Колледж Современного
Управления имени М.М. Абрекова»

ОДОБРЕНО

на заседании Педагогического
совета ПОУ «МОКСУ
им. М.М. Абрекова»
Протокол № 1
от «30» августа 2023г.



ФОНД ОЦЕНОЧНЫХ СРЕДСТВ
учебной дисциплины

**МДК.02.03 «Сестринское дело при
инфекционных болезнях с курсом
ВИЧ инфекций»**

Специальность: *34.02.01 Сестринское дело*
(базовая подготовка)

Квалификация выпускника: *Медицинская сестра*
Форма обучения: *очная*

Обсуждено
на заседании цикловой комиссии
26.08.2023 г.
Протокол № 1

Составитель программы:
Кашова Т.С.

г. Черкесск, 2023 г.

Согласовано:

М.П.

М.П.

Рецензент:

Тамбиев И Р

Содержание

I.Оценочные материалы для проведения текущего контроля успеваемости.....	3
1.Паспорт фонда оценочных средств	3
2.Комплект материалов для оценки сформированности умений и знаний в ходе освоения учебной дисциплины.....	4
2.1. Комплект материалов для проведения контрольных работ.....	4
2.2.Комплект материалов для проведения тестового контроля.....	4
2.3.Комплект материалов для проведения лабораторных работ и практических занятий.....	18
2.4. Комплект материалов по оценке результатов самостоятельной работы.....	24
II. Оценочные материалы для проведения итоговой аттестации.....	36
1.1. Комплект материалов для промежуточной аттестации по результатам освоения дисциплины.....	36

I. ОЦЕНОЧНЫЕ МАТЕРИАЛЫ ДЛЯ ПРОВЕДЕНИЯ ТЕКУЩЕГО КОНТРОЛЯ УСПЕВАЕМОСТИ

1.1. Паспорт фонда оценочных средств

№ п/п	Наименование темы	Код контролируемой компетенции (или ее части)	Наименование контрольно- оценочного средства Текущий контроль/ баллы
1	2	3	4
1.	Тема 1. История и общие вопросы инфекционных болезней, организация специализированной медицинской помощи инфекционным больным.	ОК1., ОК 4., ОК 5., ОК 6., ОК10., ОК 11., ОК 13., ПК 1.1., ПК 1.2., ПК 1.4., ПК1.13	Реферат /3 Тест/2 Дискуссия/5 Доклад/5
2.	Тема 2. Кишечные инфекции и инвазии.	ОК1., ОК 4., ОК 5., ОК 6., ОК10., ОК 11., ОК 13., ПК 1.1., ПК 1.2., ПК 1.4., ПК1.13	Реферат /3 Тест/2 Дискуссия/5
3.	Тема 3. Воздушно-капельные инфекции	ОК1., ОК 4., ОК 5., ОК 6., ОК10., ОК 11., ОК 13., ПК 1.1., ПК 1.2., ПК 1.4., ПК1.13	Реферат /3 Тест/2 Дискуссия/5
4.	Тема 4. Инфекции наружных покровов, нейроинфекции.	ОК1., ОК 4., ОК 5., ОК 6., ОК10., ОК 11., ОК 13., ПК 1.1., ПК 1.2., ПК 1.4., ПК1.13	Реферат /3 Тест/2 Дискуссия/5
5.	Тема 5. Вирусные гепатиты	ОК1., ОК 4., ОК 5., ОК 6., ОК10., ОК 11., ОК 13., ПК 1.1., ПК 1.2., ПК 1.4., ПК1.13	Реферат /3 Тест/2 Дискуссия/5
6.	Тема 6. ВИЧ-инфекция.	ОК1., ОК 4., ОК 5., ОК 6., ОК10., ОК 11., ОК 13., ПК 1.1., ПК 1.2., ПК 1.4., ПК1.13	Реферат /3 Тест/2 Доклад /5
7.	Тема 7. Природно-очаговые зоонозные инфекции	ОК1., ОК 4., ОК 5., ОК 6., ОК10., ОК 11., ОК 13., ПК 1.1., ПК 1.2., ПК 1.4., ПК1.13	Реферат /3 Тест/2 Дискуссия/5
8.	Тема 8. Кровяные инфекции (малярия, сыпной тиф).	ОК1., ОК 4., ОК 5., ОК 6., ОК10., ОК 11., ОК 13., ПК 1.1., ПК 1.2., ПК 1.4., ПК1.13	Реферат /3 Тест/2 Доклад /5
9.	Тема 9. Инфекции, приводящие к возникновению чрезвычайных ситуаций в области санитарно-эпидемиологического	ОК1., ОК 4., ОК 5., ОК 6., ОК10., ОК 11., ОК 13., ПК 1.1., ПК 1.2., ПК 1.4., ПК1.13	Реферат /3 Тест/2 Доклад /5

	благополучия населения (особо опасные, карантинные инфекции).		
--	---	--	--

2. Комплект материалов для оценки сформированности умений и знаний в ходе освоения учебной дисциплины

2.1. Комплект материалов для проведения контрольных работ

2.2. Комплект материалов для проведения тестового контроля

Тема 1. История и общие вопросы инфекционных болезней, организация специализированной медицинской помощи инфекционным больным.

1. Семиотика инфекционных заболеваний.
2. Классификация. Методы диагностики, лечения и профилактики инфекционных болезней
3. История изучения инфекционных болезней, их роль в общей патологии человека.
4. Инфекционный процесс. Цели и задачи дисциплины

Тест

1. На каком уровне организации жизни эпидемиология изучает болезни?

- а) организменном
- б) + популяционном
- в) клеточном
- г) тканевом

2. Что такое механизм передачи?

- а) + эволюционно выработанный механизм, обеспечивающий паразиту смену индивидуальных организмов специфического хозяина для поддержания биологического вида
- б) перенос возбудителя из одного организма в другой с помощью элементов внешней среды
- в) перенос возбудителя из одного организма в другой в конкретных условиях эпидемической обстановки с помощью элементов внешней среды или их сочетания

3. Что такое путь передачи?

- а) эволюционно выработанный механизм, обеспечивающий паразиту смену индивидуальных организмов специфического хозяина для поддержания биологического вида
- б) перенос возбудителя из одного организма в другой с помощью элементов внешней среды
- в) + варианты совокупностей элементов внешней среды, которые осуществляют перенос возбудителя из одного организма в другой в конкретных условиях эпидемической обстановки

4. Что такое факторы передачи?

- а) +элементы внешней среды, обеспечивающие перенос возбудителя из одного организма в другой
- б) биотические факторы внешней среды, в которых происходит накопление возбудителя
- в) абиотические факторы внешней среды, в которых происходит накопление возбудителя заболевания

5. Основные положения учения об эпидемическом процессе (по Громашевскому):

- а) соответствие механизма передачи основной локализации возбудителя в организме хозяина
- б) способность некоторых возбудителей существовать вне зависимости от человека в природных очагах
- в) +неразрывная связь источника инфекции, механизма передачи и восприимчивого организма
- г) фазность развития эпидемического процесса

Тема 2. Кишечные инфекции и инвазии.

- Классификация инфекций с фекально-оральным механизмом заражения по этиологическому принципу.
- Основные симптомы и синдромы при кишечных инфекциях. Методы диагностики.
- Этиология, эпидемиология, клиника, диагностика, лечение профилактика наиболее распространенных нозологических единиц.
- Клинико- эпидемиологический обзор кишечных инфекций. Брюшной тиф. Паратифы А и В. Сальмонеллез. Шигеллезы. Холера. Пищевые токсикоинфекции.

- Ботулизм. Вирусные гепатиты А и Е. Общие и отличительные черты этиопатогенеза, эпидемиологии, клиники, лабораторной диагностики, принципов лечения, профилактики и мероприятий в очагах

Тема 3. Воздушно-капельные инфекции.

- Клинико-эпидемиологический обзор инфекций дыхательных путей
- Дифтерия. Менингококковая инфекция.
- Стрептококковая инфекция. Общие и отличительные черты этиопатогенеза, эпидемиологии, клиники, лабораторной диагностики, принципов лечения, профилактики и мероприятий в очагах.
- Грипп и другие ОРВИ. «Детские» воздушно-капельные инфекции: скарлатина, коклюш, корь, краснуха, ветряная оспа, паротитная инфекция, инфекционный мононуклеоз.
- Герпесвирусные инфекции.

Тема 4. Инфекции наружных покровов, нейроинфекции

- Этиология. Характеристика возбудителя. Вегетативная и споровая формы. Устойчивость. Эпидемиология.
- Источники инфекции. Пути передачи инфекции. Бытовой, сельскохозяйственный и производственный характер заболевания.
- Восприимчивость. Сезонность. Патогенез. Внедрение возбудителя.
- Патогенетические механизмы основных форм заболевания. Органные поражения. Клиника. Инкубационный период.
- Классификация клинических форм сибирской язвы.
- Кожная форма. Сибирезвенный сепсис. Осложнения. Диагностика. Клинико-эпидемиологические обследования.
- Лабораторные методы исследования: бактериологический, бактериоскопический, биологический, серологический.
- Правила забора инфицированного материала для исследования, транспортировка. Кожная аллергическая проба

Тема 5. Вирусные гепатиты.

- Определение группы инфекционных заболеваний, объединенных в группу вирусных гепатитов.
- Распространенность вирусных гепатитов в стране и мире.
- Вирусы - возбудители гепатитов и вирусы, претендующие на эту роль.
- Поражения печени другой этиологии. Основные функции печени.
- Эпидемиология вирусных гепатитов: источники инфекции, механизмы заражения, группы риска.
- Основные клинические синдромы при поражениях печени. Цикличность течения острых вирусных гепатитов и периоды болезни. Варианты преджелтушного периода.
- Показания к госпитализации в стационар при вирусных гепатитах.
- Клиника желтушного периода болезни. Основные клинико-лабораторные синдромы. Осложнения вирусных гепатитов. Исходы вирусных гепатитов, естественное течение HBV, HCV инфекции.

Тема 6. ВИЧ-инфекция

- История проблемы. Эпидемиология и профилактика ВИЧ-инфекции.
- Первые официальные сообщения Центров США по контролю за заболеваниями (CDC) о неизвестной болезни, получившей позднее название «синдром приобретенного иммунного дефицита» (СПИД).
- Предположение об инфекционной природе заболевания. Первые сведения о новом заболевании в Европе. Выделение вируса – возбудителя СПИДа.
- Ретровирусы человека, вызывающие Т- клеточный лейкоз. Электронно-микроскопические наблюдения вируса, ассоциированного со СПИДом.
- Скептические замечания о неполном соответствии ВИЧ и СПИДа классическим критериям Коха. ВИЧ-инфекция и угрожаемые группы населения.

ТЕСТ

1. Возбудителями СПИДа являются вирусы семьи:
 - а) ортомиксовирусов
 - б) ретровирусов +
 - в) флавивирусов

2. Источником инфекции СПИДа являются:
 - а) ВИЧ-инфицированный на стадии генерализованной лимфаденопатии +
 - б) больной в стадии пре – СПИД
 - в) больной СПИДом в терминальной стадии

3. Необходимо выбрать СПИД -индикаторные заболевания 1-й категории:
 - а) кандидоз пищевода, бронхов или легких
 - б) внелегочный криптококкоз
 - в) оба варианта правильны +

4. Необходимо выбрать СПИД -индикаторные заболевания 2-й категории:
 - а) ВИЧ-энцефалопатия
 - б) бактериальные инфекции, объединенные или рецидивирующие у детей в возрасте до 13 лет, вызванные грамотрицательными микроорганизмами
 - в) оба варианта правильны +

5. Какие заболевания не относятся к СПИД-индикаторным:
 - а) криптоспоридиоз с диареей, длящейся более 1 мес. +
 - б) внелегочный криптококкоз
 - в) гименолепидоз

6. Методы лабораторного подтверждения диагноза ВИЧ / СПИДа:
 - а) биологическая проба
 - б) серологический +
 - в) бактериологический

7. Клинические особенности саркомы Капоши у больных СПИДом:
 - а) развивается из эндотелия кровеносных сосудов
 - б) имеет округлую форму, различной величины
 - в) оба варианта правильны +

8. Какое из перечисленных заболеваний не относится к СПИД – ассоциированным инфекциям:
 - а) Описторхоз +

- б) Сальмонеллез
- в) Токсоплазмоз

9. Какие из форм кандидоза свидетельствует о наличии собственно СПИДа:

- а) кандидоз толстой кишки
- б) кандидозный вульвовагинит
- в) висцеральный кандидоз с поражением пищевода, бронхов, трахеи и легких +

10. Источником возбудителя при ВИЧ-инфекции являются:

- а) ВИЧ-инфицированный в стадии бессимптомного носительства
- б) ВИЧ-инфицированный в стадии персистирующей генерализованной лимфаденопатии
- в) оба варианта правильны +

Тема 7. Природно-очаговые зоонозные инфекции

- Этиология. Характеристика лептоспир. Устойчивость возбудителя.
- Эпидемиология. Основные резервуары инфекции. Источники инфекции. Природные антропургические и смешанные очаги.
- Механизм передачи инфекции. Восприимчивость населения. Формирование типоспецифического иммунитета. Сезонность.
- Патогенез. Внедрение возбудителя. Механизм развития интоксикации и геморрагического синдрома при лептоспирозе.
- Патогенетические механизмы органных поражений. Клиника. Клиническая классификация лептоспироза. Инкубационный период.
- Желтушные и безжелтушные формы. Клинические проявления геморрагического синдрома.
- Острая почечная недостаточность. Критерии тяжести. Осложнения.
- Бруцеллез. Определение, распространенность, характеристика бруцелл,
- Источники инфекции, пути и факторы распространения, восприимчивость, бытовое инфицирование. Патогенез. Особенности органных поражений.
- Аллергический компонент в патогенезе и клинике бруцеллеза. Клиническая симптоматология и классифицирование клинических форм.

Тема 8. Кровяные инфекции (малярия, сыпной тиф).

- Очаговая инфекция.
- Апикальная гранулема.
- Поддиафрагмальный абсцесс.
- Подпеченочный абсцесс.

- Холангит и абсцесс печени.
- Пиелонефрит.
- Паранефрит.
- Бронхоэктазы с нагноением.
- Диффузные болезни соединительной ткани:
- Системная красная волчанка; Ревматоидный артрит; Узелковый периартериит; Болезнь Крона. Г. Опухоли.
- Опухоли почек. 2. Опухоли печени. 3. Лимфогранулематоз. 4. Лимфосаркома. Д. Другие болезни. 1. Болезни крови и кроветворных органов. 2. Тромбофлебит. 3. Хронический гепатит и цирроз. 4. Тиреотоксикоз. 5. Лекарственная лихорадка

Тема 9. Инфекции, приводящие к возникновению чрезвычайных ситуаций в области санитарно-эпидемиологического благополучия населения (особо опасные, карантинные инфекции).

- Натуральная оспа. Определение.
- Этиология и эпидемиология. Особенности вируса натуральной оспы.
- Устойчивость во внешней среде. Источник инфекции. Особенности современной эпидемической ситуации.
- Патогенез, патологическая анатомия. Гистоморфологические изменения. Тельца Пашена. Клиника. Классификация.
- Стадии течения заболевания. Ранние симптомы натуральной оспы.
- Прогноз. Клинико-эпидемиологическая и серологическая диагностика. Методы экспресс-диагностики.
- Лечение. Особенности этиотропной терапии натуральной оспы.
- Профилактика. Проблемы профилактики натуральной оспы при использовании вируса натуральной оспы в качестве биологического оружия.
- Особо опасные инфекции (ООИ) — условная группа инфекционных заболеваний, представляющих исключительную эпидемическую опасность.

ТЕСТ.

1. Химически опасными объектами (ХОО) народного хозяйства не будут являться:

- а) предприятия химической промышленности
- б) водоочистные сооружения
- в) хладокомбинаты и продовольственные базы, имеющие холодильные установки
- г) все ХОО+

2. Что из перечисленного относится к природным катастрофам?

- а) метеорологические+
- б) топологические+
- в) тектонические+
- г) социальные
- д) специфические

3. Что можно отнести к топологическим катастрофам

- а) наводнения+
- б) снежные лавины+
- в) оползни+
- г) ураганы
- д) кораблекрушения

4. Что можно отнести к метеорологическим катастрофам?

- а) бури+
- б) засухи+
- в) пожары+
- г) морозы+
- д) эпидемии

5. Если случился пожар, то какие действия необходимо выполнить?

- а) идти в сторону, противоположную пожару+
- б) оценить обстановку и определить, откуда исходит опасность, а также сообщить в пожарную охрану о пожаре+
- в) укрыться в здании и ждать помощи пожарных
- г) двигаться в сторону незадымленной лестничной клетки или к выходу+

6. Что можно отнести к техногенным катастрофам относят

- а) транспортные катастрофы+
- б) производственные катастрофы+
- в) войны
- г) терроризм
- д) землетрясения

7. Что можно отнести к биолого – социальным катастрофам?

- а) терроризм+
- б) наркомания+
- в) общественные беспорядки+

г) эпидемии+

д) транспортные катастрофы

8. Выберите объекты, которые относятся к пониманию химически-опасного объекта народного хозяйства:

а) производящие или использующие СДЯВ;

б) хранящие или использующие СДЯВ;

в) производящие, хранящие или использующие СДЯВ; +

г) использующие СДЯВ.

9. Что можно отнести к космическим катастрофам?

а) природным катастрофам+

б) техногенным катастрофам

в) специфическим катастрофам

г) социальным катастрофам

д) транспортным катастрофам

10. Что необходимо взять основой классификации и характеристики ЧС?

а) количество пострадавших+

б) число людей обратившихся за медицинской помощью

в) размер материального ущерба+

г) границы зон ЧС+

д) воздействие на людей нескольких поражающих факторов

ПРИМЕРНЫЕ ТЕМЫ ДЛЯ РЕФЕРАТОВ

1. Механизмы развития диарейного синдрома. Виды диарей.
2. Синдром инфекционного гастрита, энтерита, колита.
3. Этиология, эпидемиология, патогенез, клиническая картина, диагностика, лечение острых диарейных инфекций: бактериальных (холера, шигеллез, сальмонеллез, эшерихиоз, кампилобактериоз, бактериальные пищевые отравления) и вирусных (ротавирусный гастроэнтерит, норовирусная инфекция, аденовирусные диареи).
4. Ботулизм: этиология, эпидемиология, патогенез, клиническая картина, диагностика, лечение
5. Принципы терапии острых диарейных инфекций.
6. Синдром обезвоживания: степени, принципы и тактика лечения.

7. Объективные методы оценки гемодинамики у больных с обезвоживанием.
8. Оценка кислотно-основного состояния у больных с диарейным синдромом.
9. Особенности проведения регидратационной терапии у больных с острыми диарейными инфекциями на фоне выраженной анемии, сердечной недостаточности, почечной недостаточности, дыхательной недостаточности.
10. Показания к назначению этиотропной терапии у больных с острыми диарейными инфекциями.
11. Инфекционные заболевания, протекающие с синдромом гастроэнтерита. Дифференциальный диагноз.
12. Инфекционные заболевания, протекающие с синдромом колита. Дифференциальный диагноз.
13. Дифференциальный диагноз инфекционных и неинфекционных болезней, протекающих с диареей с примесью крови.
14. Антибиотикоассоциированная диарея, псевдомембранозный колит. Этиология, патогенез, клиника, диагностика, дифференциальная диагностика, лечение.
15. Диарейный синдром у больных с ВИЧ-инфекцией. Причины. Дифференциальная диагностика.
16. Диарейный синдром при протозоозах и гельминтозах. Дифференциальная диагностика.
17. Значение лабораторных и инструментальных методов диагностики у больных с диарейным синдромом. Показания к назначению.
18. Неинфекционные причины диарей.
19. Дифференциальный диагноз между инфекционной и неинфекционной патологией у больных с длительным диарейным синдромом.
20. Синдром мальабсорбции. Дифференциальный диагноз между инфекционной и неинфекционной патологией.

ТЕМЫ ДЛЯ ДИСКУССИИ

- Виды желтух по механизму образования. Клиническая оценка желтухи. Биохимический анализ крови в норме.
- Механизм образования надпечёночной желтухи. Этиологическая структура. Отличие от других видов желтухи. Надпечёночная желтуха в практике врача общей практики.
- Этиологическая структура печёночной желтухи. Отличие от других видов желтухи. Частые и редкие причины возникновения печёночной желтухи. Печёночная желтуха в практике врача общей практики.

- Маркёры вирусных поражений печени и аутомаркёры. Метаболические болезни с поражением печени.
- Примеры развития подпечёчной желтухи.
- Основные дифференциальные диагностические критерии при разных видах желтухи.
- Хронический вирусный гепатит. Классификации по Кнодель, Метавир, Чайлд-Пью.
- Синдром желтухи у больных ВИЧ-инфекцией.
- Примеры желтухи у беременных.
- Осложнения и исходы острых вирусных гепатитов.

II. Оценочные материалы для проведения итоговой аттестации

1.1. Комплект материалов для промежуточной аттестации по результатам освоения дисциплины

Вопросы к дифференцированному зачету «ВИЧ-инфекция»

1. Этиология ВИЧ-инфекции, основные свойства вируса, устойчивость.
2. Эпидемиология ВИЧ-инфекции (источник, основные пути передачи, распространение ВИЧ в России, группы риска).
3. Классификация ВИЧ-инфекции (Российская и международная).
4. Клиническая картина острой фазы ВИЧ-инфекции.
5. Оппортунистические инфекции при ВИЧ-инфекции.
6. Поражение ротоглотки при ВИЧ-инфекции.
7. Поражение ЦНС и ПНС при ВИЧ-инфекции.
8. ВИЧ-инфекция и туберкулез (диагностика и лечение).
9. Диарейный синдром при ВИЧ-инфекции, основные причины возникновения, методы лечения.
10. Поражение зрения у ВИЧ-инфицированных больных
11. Специфическая и неспецифическая лабораторная диагностика ВИЧ-инфекции.
12. Медикаментозная терапия ВИЧ-инфекции, лекарственные средства рекомендованные к применению (АРТ).
13. Лечение вторичных заболеваний (токсоплазмоз, саркома Капоши, ЦМВ-инфекция и др.).
14. Диспансеризация, сроки, мероприятия при первичном обследовании.

- 15.Профилактика ВИЧ-инфекции, прогноз, летальность и ее основные причины.
- 16.Механизмы терморегуляции в организме человека.
- 17.Типы температурных кривых (с клиническими примерами).
- 18.Понятие о лихорадке неясной этиологии.
- 19.Предварительный план обследования больного с лихорадкой неясной этиологии.
- 20.Перечень инфекционных заболеваний, протекающих с длительной лихорадкой.
- 21.Дифференциальный диагноз инфекционных заболеваний, протекающих с длительной лихорадкой.
- 22.Клинические, лабораторные и инструментальные критерии, позволяющие заподозрить системное и/или аутоиммунное заболевание у больного с длительной лихорадкой.
- 23.Клинические, лабораторные и инструментальные критерии, позволяющие заподозрить онкологическое или онкогематологическое заболевание у больного с длительной лихорадкой.
- 24.Перечень основных заболеваний, которые могут сопровождаться длительной фебрильной лихорадкой, не относящихся к инфекционной, инфекционной, аутоиммунной, онкологической патологии.
- 25.Показания к эмпирической антибактериальной терапией у больного с лихорадкой неясной этиологии.
- 26.Дифференциальная диагностика лихорадочных состояний у больного ВИЧ-инфекцией в стадии вторичных заболеваний.
- 27.Дифференциальная диагностика у пациентов с длительной лихорадкой и выраженным увеличением селезенки.
- 28.Дифференциальная диагностика у пациентов с длительной лихорадкой и генерализованной лимфаденопатией.
- 29.Дифференциальная диагностика у пациентов с длительной лихорадкой и гиперлейкоцитозом.
- 30.Понятие о синдроме системной воспалительной реакции. Дифференциальная диагностика у пациентов с длительной лихорадкой с синдромом системной воспалительной реакции.
- 31.Визуальная и пальпаторная оценка наружных лимфатических узлов. Характеристика в норме и при патологии.
- 32.Возможности инструментальных методов исследования для оценки внутренних лимфатических узлов. Характеристики в норме и при патологии.
- 33.Понятие о локализованной и генерализованной лимфаденопатии.

34. Дифференциальный диагноз инфекционных заболеваний, протекающих с локализованной наружной лимфаденопатией.
35. Дифференциальный диагноз неинфекционных заболеваний, протекающих с локализованной наружной лимфаденопатией.
36. Дифференциальный диагноз инфекционных заболеваний, протекающих преимущественно с наружной генерализованной лимфаденопатией.
37. Дифференциальный диагноз между инфекционной и неинфекционной патологией, протекающей преимущественно с внутренней лимфаденопатией.
38. Острый мононуклеозоподобный синдром: дифференциальный диагноз.
39. План обследования пациента с неясной наружной лимфаденопатией.
40. План обследования пациента с неясной внутренней лимфаденопатией.
41. Показания к проведению биопсии и/или удалению лимфатического узла с последующим гистологическим исследованием.
42. Грибковые заболевания, сопровождающиеся лимфаденопатией. Методы диагностики. Дифференциальная диагностика.
43. Паразитарные заболевания, сопровождающиеся лимфаденопатией. Методы диагностики. Дифференциальная диагностика.
44. Дифференциальная диагностика лимфаденопатии у больного с ВИЧ-инфекцией в стадии вторичных заболеваний.
45. Тактика обследования и лечения больных с длительной лимфаденопатией без других явных клинических проявлений.
46. Дифференциальная диагностика (клиническая, лабораторная) острого и хронического бруцеллеза.
47. Дифференциальная диагностика бруцеллеза (клиническая, лабораторная) с ОРВИ, иерсиниозом, малярией, сепсисом, кокциеллезом, ревматоидным полиартритом, болезнью (синдромом) Рейтера, лимфогранулематозом.
48. Принципы лечения бруцеллеза.
49. Основные клинические синдромы при различных вариантах течения орнитоза.
50. Дифференциальная диагностика (клиническая, лабораторная) орнитоза.
51. Особенности клинических проявлений и картины крови при кокциеллезе.
52. Дифференциальная диагностика (клиническая, лабораторная) кокциеллеза.
53. Дифференциальная диагностика различных форм туляремии с клинически сходными инфекционными и неинфекционными заболеваниями.
54. Принципы лечения больных туляремией.

Профессиональное образовательное учреждение
«Международный Открытый Колледж Современного Управления
имени М.М. Абрекова»

УТВЕРЖДАЮ

Заместитель директора по
учебно-методической работе



Д.М. Каппушева/
«27» июня 2020 г.

Дисциплина МДК.02.03 «Сестринское дело при инфекционных
болезнях с курсом ВИЧ инфекций»

ЭКЗАМЕНАЦИОННЫЙ БИЛЕТ № 1

1. Этиология ВИЧ-инфекции, основные свойства вируса, устойчивость.
2. Лечение вторичных заболеваний (токсоплазмоз, саркома Капоши, ЦМВ-инфекция и др.)

**«Международный Открытый Колледж Современного Управления
имени М.М. Абрекова»**

УТВЕРЖДАЮ

Заместитель директора по
учебно-методической работе



Д.М. Каппушева/

«27» июня 2020 г.

**Дисциплина МДК.02.03«Сестринское дело при инфекционных
болезнях с курсом ВИЧ инфекций»**

ЭКЗАМЕНАЦИОННЫЙ БИЛЕТ № 2

1. Классификация ВИЧ-инфекции (Российская и международная).
2. Клиническая картина острой фазы ВИЧ-инфекции.

Профессиональное образовательное учреждение
«Международный Открытый Колледж Современного Управления
имени М.М. Абрекова»

УТВЕРЖДАЮ

Заместитель директора по
учебно-методической работе



Д.М. Каппушева/
«27» июня 2020 г.

Дисциплина МДК.02.03 «Сестринское дело при инфекционных
болезнях с курсом ВИЧ инфекций»

ЭКЗАМЕНАЦИОННЫЙ БИЛЕТ № 3

1. Оппортунистические инфекции при ВИЧ-инфекции.
2. Поражение ротоглотки при ВИЧ-инфекции.

Профессиональное образовательное учреждение
«Международный Открытый Колледж Современного Управления
имени М.М. Абрекова»

УТВЕРЖДАЮ

Заместитель директора по
учебно-методической работе



/Д.М. Каппушева/
«27» июня 2020 г.

**Дисциплина МДК.02.03«Сестринское дело при инфекционных
болезнях с курсом ВИЧ инфекций»**

ЭКЗАМЕНАЦИОННЫЙ БИЛЕТ № 4

1. Эпидемиология ВИЧ-инфекции (источник, основные пути передачи, распространение ВИЧ в России, группы риска).
2. Клинические, лабораторные и инструментальные критерии, позволяющие заподозрить системное и/или аутоиммунное заболевание у больного с длительной лихорадкой.

Профессиональное образовательное учреждение
«Международный Открытый Колледж Современного Управления
имени М.М. Абрекова»

УТВЕРЖДАЮ

Заместитель директора по
учебно-методической работе



Д.М. Каппушева/
«27» июня 2020 г.

Дисциплина МДК.02.03 «Сестринское дело при инфекционных
болезнях с курсом ВИЧ инфекций»

ЭКЗАМЕНАЦИОННЫЙ БИЛЕТ № 5

1. Перечень основных заболеваний, которые могут сопровождаться длительной фебрильной лихорадкой, не относящихся к инфекционной, инфекционной, аутоиммунной, онкологической патологии.
2. Дифференциальная диагностика у пациентов с длительной лихорадкой и гиперлейкоцитозом.

Профессиональное образовательное учреждение
«Международный Открытый Колледж Современного Управления
имени М.М. Абрекова»

УТВЕРЖДАЮ

Заместитель директора по
учебно-методической работе



Д.М. Каппушева/
«27» июня 2020 г.

**Дисциплина МДК.02.03«Сестринское дело при инфекционных
болезнях с курсом ВИЧ инфекций»**
ЭКЗАМЕНАЦИОННЫЙ БИЛЕТ № 6

1. Дифференциальная диагностика бруцеллеза (клиническая, лабораторная) с ОРВИ, иерсиниозом, малярией, сепсисом, кокциеллезом, ревматоидным полиартритом, болезнью (синдромом) Рейтера, лимфогранулематозом.
2. Принципы лечения больных туляремией.

Профессиональное образовательное учреждение
«Международный Открытый Колледж Современного Управления
имени М.М. Абрекова»

УТВЕРЖДАЮ

Заместитель директора по
учебно-методической работе



/Д.М. Каппушева/
«27» июня 2020 г.

Дисциплина МДК.02.03«Сестринское дело при инфекционных
болезнях с курсом ВИЧ инфекций»

ЭКЗАМЕНАЦИОННЫЙ БИЛЕТ № 7

1. Этиология ВИЧ-инфекции, основные свойства вируса, устойчивость.
2. Эпидемиология ВИЧ-инфекции (источник, основные пути передачи, распространение ВИЧ в России, группы риска).

Профессиональное образовательное учреждение
«Международный Открытый Колледж Современного Управления
имени М.М. Абрекова»

УТВЕРЖДАЮ

Заместитель директора по
учебно-методической работе



Д.М. Каппушева/
«27» июня 2020 г.

Дисциплина МДК.02.03 «Сестринское дело при инфекционных
болезнях с курсом ВИЧ инфекций»

ЭКЗАМЕНАЦИОННЫЙ БИЛЕТ № 8

1. Классификация ВИЧ-инфекции (Российская и международная).
2. Клиническая картина острой фазы ВИЧ-инфекции.

Профессиональное образовательное учреждение
«Международный Открытый Колледж Современного Управления
имени М.М. Абрекова»

УТВЕРЖДАЮ

Заместитель директора по
учебно-методической работе



Д.М. Каппушева/
«27» июня 2020 г.

**Дисциплина МДК.02.03«Сестринское дело при инфекционных
болезнях с курсом ВИЧ инфекций»**
ЭКЗАМЕНАЦИОННЫЙ БИЛЕТ № 9

1. Дифференциальная диагностика различных форм туляремии с клинически сходными инфекционными и неинфекционными заболеваниями.
2. Дифференциальная диагностика лимфаденопатии у больного с ВИЧ-инфекцией в стадии вторичных заболеваний.

Профессиональное образовательное учреждение
«Международный Открытый Колледж Современного Управления
имени М.М. Абрекова»

УТВЕРЖДАЮ

Заместитель директора по
учебно-методической работе



/Д.М. Каппушева/

«27» июня 2020 г.


**Дисциплина МДК.02.03«Сестринское дело при инфекционных
болезнях с курсом ВИЧ инфекций»**
ЭКЗАМЕНАЦИОННЫЙ БИЛЕТ № 10

1. Дифференциальная диагностика лихорадочных состояний у больного ВИЧ-инфекцией в стадии вторичных заболеваний.
2. Классификация ВИЧ-инфекции (Российская и международная).

**Профессиональное образовательное учреждение
«Международный Открытый Колледж Современного Управления
имени М.М. Абрекова»**

УТВЕРЖДАЮ

Заместитель директора по
учебно-методической работе



/Д.М. Каппушева/
«27» июня 2020 г.

**Дисциплина МДК.02.03«Сестринское дело при инфекционных
болезнях с курсом ВИЧ инфекций»**
ЭКЗАМЕНАЦИОННЫЙ БИЛЕТ № 11

1. Клиническая картина острой фазы ВИЧ-инфекции.
2. Профилактика ВИЧ-инфекции, прогноз, летальность и ее основные причины.

**Профессиональное образовательное учреждение
«Международный Открытый Колледж Современного Управления
имени М.М. Абрекова»**

УТВЕРЖДАЮ

Заместитель директора по
учебно-методической работе



Д.М. Каппушева/
«27» июня 2020 г.

**Дисциплина МДК.02.03«Сестринское дело при инфекционных
болезнях с курсом ВИЧ инфекций»**
ЭКЗАМЕНАЦИОННЫЙ БИЛЕТ № 12

1. Оппортунистические инфекции при ВИЧ-инфекции.
2. Медикаментозная терапия ВИЧ-инфекции, лекарственные средства рекомендованные к применению (АРТ).

Профессиональное образовательное учреждение
«Международный Открытый Колледж Современного Управления
имени М.М. Абрекова»

УТВЕРЖДАЮ

Заместитель директора по
учебно-методической работе



Д.М. Каппушева/
«27» июня 2020 г.

Дисциплина МДК.02.03«Сестринское дело при инфекционных
болезнях с курсом ВИЧ инфекций»

ЭКЗАМЕНАЦИОННЫЙ БИЛЕТ № 13

1. Специфическая и неспецифическая лабораторная диагностика ВИЧ-инфекции.
2. Перечень инфекционных заболеваний, протекающих с длительной лихорадкой.

Профессиональное образовательное учреждение
«Международный Открытый Колледж Современного Управления
имени М.М. Абрекова»

УТВЕРЖДАЮ

Заместитель директора по
учебно-методической работе



Д.М. Каппушева/
«27» июня 2020 г.

Дисциплина МДК.02.03 «Сестринское дело при инфекционных
болезнях с курсом ВИЧ инфекций»

ЭКЗАМЕНАЦИОННЫЙ БИЛЕТ № 14

1. Поражение ротоглотки при ВИЧ-инфекции.
2. Понятие о синдроме системной воспалительной реакции.
Дифференциальная диагностика у пациентов с длительной лихорадкой с синдромом системной воспалительной реакции.

Профессиональное образовательное учреждение
«Международный Открытый Колледж Современного Управления
имени М.М. Абрекова»

УТВЕРЖДАЮ

Заместитель директора по
учебно-методической работе



/Д.М. Каппушева/
«27» июня 2020 г.

**Дисциплина МДК.02.03«Сестринское дело при инфекционных
болезнях с курсом ВИЧ инфекций»**


ЭКЗАМЕНАЦИОННЫЙ БИЛЕТ № 15

1. Поражение ЦНС и ПНС при ВИЧ-инфекции.
2. Предварительный план обследования больного с лихорадкой неясной этиологии.

Профессиональное образовательное учреждение
«Международный Открытый Колледж Современного Управления
имени М.М. Абрекова»

УТВЕРЖДАЮ

Заместитель директора по
учебно-методической работе



Д.М. Каппушева/
«27» июня 2020 г.

Дисциплина МДК.02.03«Сестринское дело при инфекционных
болезнях с курсом ВИЧ инфекций»

ЭКЗАМЕНАЦИОННЫЙ БИЛЕТ № 16

1. ВИЧ-инфекция и туберкулез (диагностика и лечение).
2. Дифференциальный диагноз инфекционных заболеваний, протекающих с длительной лихорадкой.

Профессиональное образовательное учреждение
«Международный Открытый Колледж Современного Управления
имени М.М. Абрекова»

УТВЕРЖДАЮ

Заместитель директора по
учебно-методической работе



/Д.М. Каппушева/
«27» июня 2020 г.

Дисциплина МДК.02.03 «Сестринское дело при инфекционных
болезнях с курсом ВИЧ инфекций»

ЭКЗАМЕНАЦИОННЫЙ БИЛЕТ № 17

1. Диарейный синдром при ВИЧ-инфекции, основные причины возникновения, методы лечения.
2. Показания к эмпирической антибактериальной терапией у больного с лихорадкой неясной этиологии.

Профессиональное образовательное учреждение
«Международный Открытый Колледж Современного Управления
имени М.М. Абрекова»

УТВЕРЖДАЮ

Заместитель директора по
учебно-методической работе



Д.М. Каппушева/
«27» июня 2020 г.

**Дисциплина МДК.02.03«Сестринское дело при инфекционных
болезнях с курсом ВИЧ инфекций»**
ЭКЗАМЕНАЦИОННЫЙ БИЛЕТ № 18

1. Визуальная и пальпаторная оценка наружных лимфатических узлов.
Характеристика в норме и при патологии.
2. Диспансеризация, сроки, мероприятия при первичном обследовании.

Профессиональное образовательное учреждение
«Международный Открытый Колледж Современного Управления
имени М.М. Абрекова»

УТВЕРЖДАЮ

Заместитель директора по
учебно-методической работе



/Д.М. Каппушева/
«27» июня 2020 г.


**Дисциплина МДК.02.03«Сестринское дело при инфекционных
болезнях с курсом ВИЧ инфекций»**
ЭКЗАМЕНАЦИОННЫЙ БИЛЕТ № 19

1. Механизмы терморегуляции в организме человека.
2. Паразитарные заболевания, сопровождающиеся лимфаденопатией. Методы диагностики. Дифференциальная диагностика.

Профессиональное образовательное учреждение
«Международный Открытый Колледж Современного Управления
имени М.М. Абрекова»

УТВЕРЖДАЮ

Заместитель директора по
учебно-методической работе



/Д.М. Каппушева/
«27» июня 2020 г.

Дисциплина МДК.02.03«Сестринское дело при инфекционных
болезнях с курсом ВИЧ инфекций»

ЭКЗАМЕНАЦИОННЫЙ БИЛЕТ № 20

1. Поражение зрения у ВИЧ-инфицированных больных
2. Дифференциальная диагностика у пациентов с длительной лихорадкой и выраженным увеличением селезенки.

**Профессиональное образовательное учреждение
«Международный Открытый Колледж Современного Управления
имени М.М. Абрекова»**

УТВЕРЖДАЮ

Заместитель директора по
учебно-методической работе



/Д.М. Каппушева/

«27» июня 2020 г.

**Дисциплина МДК.02.03«Сестринское дело при инфекционных
болезнях с курсом ВИЧ инфекций»**

ЭКЗАМЕНАЦИОННЫЙ БИЛЕТ № 21

1. Дифференциальный диагноз между инфекционной и неинфекционной патологией, протекающей преимущественно с внутренней лимфаденопатией.
2. Дифференциальный диагноз неинфекционных заболеваний, протекающих с локализованной наружной лимфаденопатией.

Профессиональное образовательное учреждение
«Международный Открытый Колледж Современного Управления
имени М.М. Абрекова»

УТВЕРЖДАЮ

Заместитель директора по
учебно-методической работе



Д.М. Каппушева/
«27» июня 2020 г.

**Дисциплина МДК.02.03«Сестринское дело при инфекционных
болезнях с курсом ВИЧ инфекций»**
ЭКЗАМЕНАЦИОННЫЙ БИЛЕТ № 22

1. Понятие о локализованной и генерализованной лимфаденопатии.
2. Дифференциальный диагноз инфекционных заболеваний, протекающих с локализованной наружной лимфаденопатией.

**Профессиональное образовательное учреждение
«Международный Открытый Колледж Современного Управления
имени М.М. Абрекова»**

УТВЕРЖДАЮ

Заместитель директора по
учебно-методической работе



/Д.М. Каппушева/
«27» июня 2020 г.

**Дисциплина МДК.02.03«Сестринское дело при инфекционных
болезнях с курсом ВИЧ инфекций»
ЭКЗАМЕНАЦИОННЫЙ БИЛЕТ № 23**

1. Дифференциальная диагностика (клиническая, лабораторная) кокциеллеза.
2. Дифференциальная диагностика у пациентов с длительной лихорадкой и генерализованной лимфаденопатией.

**Профессиональное образовательное учреждение
«Международный Открытый Колледж Современного Управления
имени М.М. Абрекова»**

УТВЕРЖДАЮ

Заместитель директора по
учебно-методической работе



Д.М. Каппушева/

«27» июня 2020 г.

**Дисциплина МДК.02.03«Сестринское дело при инфекционных
болезнях с курсом ВИЧ инфекций»
ЭКЗАМЕНАЦИОННЫЙ БИЛЕТ № 24**

1. Дифференциальный диагноз инфекционных заболеваний, протекающих преимущественно с наружной генерализованной лимфаденопатией.
2. Возможности инструментальных методов исследования для оценки внутренних лимфатических узлов. Характеристики в норме и при патологии.